




Paritair comité voor het bouwbedrijf  
Tijdens de vergadering van 7 mei 2020  
Tussen de volgende organisaties  
vertegenwoordigd in het paritair comité werden  
volgende teksten ondertekend:

- a. Additioneel Protocol bij het Protocol van 23 april 2020;
- b. Preventiefiche 1068;
- c. Het ontwerp van protocol sociale partners PC 124 met het oog op een relance van de bouwsector.

Pour la Commission paritaire de la construction  
En sa séance du 7 mai 2020  
Entre les organisations suivantes  
représentées au sein de la commission paritaire  
les documents suivants ont été signés :

- a. Protocole additionnel au Protocole du 23 avril 2020 ;
- b. Fiche de prévention 1068 ;
- c. Projet de protocole des partenaires sociaux de la CP 124 en vue de la reprise du secteur de la construction.

<p>Voor de Confederatie Bouw Pour la Confédération Construction</p>	<p>Vertegenwoordigd door/représenté par</p>  <p>Robert Van Oopstal Naam en handtekening Nom et signature</p>
<p>Voor-Pour "Bouwunie"</p>	<p>Vertegenwoordigd door/représenté par</p>  <p>Naam en handtekening Nom et signature</p>
<p>Voor-Pour FeMa</p>	<p>Vertegenwoordigd door/représenté par</p>  <p>Jan Vochter Naam en handtekening Nom et signature</p> <p>U. O. Mornix Van We.</p>
<p>Algemeen Belgisch Vakverbond Fédération Générale du travail de Belgique</p>	<p>Vertegenwoordigd door/représenté par</p>  <p>B. HILAM. CG FBVB Naam en handtekening Nom et signature</p>



<p>Algemeen Christelijk vakverbond van België Confédération des syndicats chrétiens de Belgique</p>	<p>Vertegenwoordigd door/représenté par</p>  <p>Naam en handtekening Nom et signature</p> <p>Patrick Vandenberghe Karelle AARIE ✓</p>
<p>Voor ACLVB Pour CGSLB</p>	<p>Vertegenwoordigd door/représenté par</p>  <p>Naam en handtekening Nom et signature</p> <p>Johan Kerdyke</p>



---

## *Additioneel Protocol bij het Protocol van 23 april 2020*

---

Het protocol van 23 april 2020, onderhavig additioneel protocol van vandaag, 7 mei 2020, en de preventiefiches vormen één geheel.

De sociale partners van de bouwsector inspireren zich op de generieke gids voor het opmaken van een sectoraal protocol dat specifieke preventie maatregelen voorschrijft voor de bouwsector.

Voor de toepassing hiervan op de bouwplaatsen en de ondersteuning naar werkgevers en werknemers, verwijst dit protocol naar de hierbij gevoegde uitgewerkte preventiefiches en dito instrumenten van Constructiv. Deze maken integraal deel uit van dit protocol.

---

---

## *Protocole additionnel au Protocole du 23 avril 2020*

---

Le protocole du 23 avril 2020, ce protocole additionnel en date d'aujourd'hui, 7 mai 2020, et les fiches de prévention constituent un tout indivisible.

Les partenaires sociaux du secteur de la construction s'inspirent sur le guide générique pour élaborer un protocole sectoriel, qui prescrit des mesures de prévention spécifiques pour le secteur de la construction.

Pour son application sur les chantiers et l'accompagnement des employeurs et des travailleurs, ce protocole fait référence aux fiches ci-jointes et dito outils de prévention développés par Constructiv. Ceux-ci font partie intégrante du présent protocole.





## Maatregelen tegen de verspreiding van het coronavirus op bouwplaatsen – update 07/05/2020

### 1 Inleiding

Om de verspreiding van het coronavirus op bouwplaatsen tegen te gaan, is het belangrijk de preventiehiërarchie toe te passen zoals opgelegd in de wet betreffende het welzijn van de werknemers bij de uitvoering van hun werk. We verwijzen eveneens naar titel 1 'Algemene bepalingen' van boek VII 'Biologische agentia' van de codex over het welzijn op het werk. De preventiehiërarchie is opgesomd in art. VII.1-16 van de codex. Eerst moeten organisatorische maatregelen worden toegepast. De belangrijkste maatregel is: wie zich ziek voelt, moet thuisblijven.

"Social distancing" is een tweede belangrijke maatregel. Hou steeds minimaal 1,5 m afstand, ook tijdens de verplaatsingen. Het voldoende naleven van de hygiënemaatregelen op de werkplek is de belangrijkste collectieve maatregel.

De in deze fiche vermelde maatregelen zijn zowel van toepassing op de Belgische als op de buitenlandse werknemers, en op alle bouwactoren (hoofdaannemers, onderaannemers, nevenaannemers, architecten, opdrachtgevers).

Het advies moet gevraagd worden van (afhankelijk van de situatie) de interne of externe preventiedienst. Bovendien moeten deze maatregelen eveneens overlegd worden met het Comité voor Preventie en Bescherming op het Werk (CPBW) of de syndicale afvaardiging, indien aanwezig.

Werkgevers van kleine ondernemingen zonder syndicale afvaardiging moeten ook een risicoanalyse uitvoeren per werkpost en deze ter beschikking stellen van hun werknemers en de toezichthoudende diensten voor gezondheid, veiligheid en welzijn.

### 2 Instructies, opleiding en communicatie

Communicatie en overdracht van informatie is essentieel en dit tussen alle actoren en in alle richtingen.

- Geef toegankelijke informatie, duidelijke instructies en gepaste opleiding over de maatregelen en ga na of deze informatie en instructies goed begrepen zijn en correct worden opgevolgd. Herhaal de instructies regelmatig, en wees daarbij aandachtig voor werknemers die extra opleiding en instructies nodig kunnen hebben, zoals anderstaligen, onervaren werknemers of uitzendkrachten.
- Zorg daarnaast voor de psychosociale ondersteuning van je werknemers en betrek daarbij indien nodig de preventieadviseur psychosociale aspecten of vertrouwenspersoon.
- Schenk ook bijzondere aandacht aan werknemers met een kwetsbare gezondheid, zoals werknemers met chronische aandoeningen (bv. long- en hartproblemen, diabetes) en werknemers die een kankerbehandeling ondergaan (hebben) omdat zij in het kader van corona een uitgesproken risicogroep vormen.

De werkgever heeft een vormingsplicht inzake risico's en nieuwe risico's. Die plicht is wettelijk gebaseerd op de titel 2 'Algemene principes betreffende het welzijnsbeleid' van boek I van de codex.

De vorming moet aangepast worden aan de evolutie van de risico's en, indien nodig, op gezette tijden herhaald worden (art. 1.2-21 van de codex)

Constructiv streeft steeds naar betrouwbaarheid van de gepubliceerde informatie, rekening houdend met de huidige stand van de regelgeving en de techniek. De organisatie kan echter niet aansprakelijk worden gesteld voor de gepubliceerde informatie. De raadgevingen in deze infofiche ontslaan de lezer niet van de verplichting om de geldende regelgeving na te leven. De reproductie van teksten en illustraties is toegestaan mits de uitdrukkelijke toestemming van Constructiv en duidelijke bronvermelding.

### 3 Preventiemaatregelen voor werkgevers

---

#### 3.1 Verplaatsen naar de bouwplaats

---

##### 3.1.1 Voor het vertrek

- De algemene regel is wie zich ziek voelt blijft thuis en verwittigt de werkgever volgens de geldende procedures.
- Was de handen voor het vertrek.

##### 3.1.2 Vervoer

- Kom bij voorkeur met individueel vervoer naar het werk: met de fiets, step, auto, te voet. Vermijd het gebruik van deelfietsen, deelsteps, deelauto's.
- Wie niet alleen met de auto komt, respecteert een minimale afstand van 1,5m tussen elke persoon tijdens het vervoer. Het aantal personen dat kan vervoerd worden, varieert dus afhankelijk van het type voertuig.
- Is dit niet mogelijk, beperk dan het aantal personen in het voertuig en/of voorzie afscheidingen (in voldoende flexibel materiaal met aandacht voor zichtbaarheid en veiligheid (wegcode). Zorg dat ventilatie-en verluchtingssystemen in vervoersmiddelen goed functioneren en onderhouden zijn, en geef bijzondere aandacht aan de hygiëne binnen in de voertuigen die door verschillende personen worden gebruikt. Bovendien moet elke inzittende een mondk masker dragen en moet er ontsmettende handgel aanwezig zijn.
- Was de handen bij aankomst op het werk
- Voor verdere uitwerking van de details verwijzen we naar de risicoanalyse.

#### 3.2 Algemene collectieve maatregelen

---

- Wie zich ziek voelt, moet thuisblijven.
- Neem de personenliften uit dienst of zorg voor affichering dat er slechts 1 persoon per keer toegelaten is (reden: in een lift kan social distancing niet toegepast worden).
- Telewerken is de regel. Dit is mogelijk voor de bedienden van de bouwsector. Op de bouwplaats moet de social distancing in acht genomen worden (> 1,5m). Geef de voorkeur aan buitenactiviteiten.
- Bij werkzaamheden en tussenkomsten, waarbij niet gewaarborgd kan worden dat de 'social distancing' gedurende de volledige duur van de bouwactiviteit in acht genomen kan worden, moet erover gewaakt worden dat de niet-naleving van de 'social distancing'-maatregelen **beperkt wordt tot het strikte minimum**. In die gevallen moeten de werkgever en de werknemer bovendien overleg plegen over de

Constructiv streeft steeds naar betrouwbaarheid van de gepubliceerde informatie, rekening houdend met de huidige stand van de regelgeving en de techniek. De organisatie kan echter niet aansprakelijk worden gesteld voor de gepubliceerde informatie. De raadgevingen in deze infofiche ontslaan de lezer niet van de verplichting om de geldende regelgeving na te leven. De reproductie van teksten en illustraties is toegestaan mits de uitdrukkelijke toestemming van Constructiv en duidelijke bronvermelding.

preventiemaatregelen die genomen moeten worden, op basis van deze preventiefiche. De werkgevers moeten de geschikte beschermingsmiddelen ter beschikking stellen.

- Zorg dat iedereen zijn eigen gereedschap heeft.
- Hou vergaderingen en pauzes in de buitenlucht in plaats van in de werfkeet, en in kleinere groepen. Enkele tips:
  - ☞ Gebruik de sociale voorzieningen (refter, kleedruimten,...) niet op hun volledige capaciteit zodat de werknemers voldoende ver van elkaar verwijderd blijven (>1,5m).
  - ☞ De werfvergaderingen met externen worden zo veel mogelijk digitaal georganiseerd. Toolboxmeetings gaan bij voorkeur door in de open lucht. Er wordt >1,5m afstand van elkaar gehouden en er worden geen fysieke items doorgegeven.
  - ☞ Annuleer niet-essentiële fysieke meetings en beperk andere vergaderingen in tijd & aantal deelnemers.
- Grote concentraties van personen in de werfkeet dienen vermeden te worden. Verminder daarom het gebruik van en het aantal personen in de werfkeet. Laat indien nodig een plaats tussen of organiseer een rotatie in de aanwezigheid van werknemers in kleine groepjes. Ventileer ook voldoende door de ramen iets te openen.
- Geef informatie aan de werknemers over de preventie tegen de besmetting met COVID-19 (de manier van overdracht, de hygiënemaatregelen, ...).

### 3.3 Collectieve beschermingsmiddelen: tips voor hygiëne op de bouwplaats

- Zorg voor schone sanitaire voorziening die voldoende goed en voldoende vaak worden onderhouden.
- Zorg voor afdoende voorzieningen met stromend water, vloeibare zeep, papier om de handen te drogen en extra desinfecterende middelen voor de handen. Vul de vloeibare zeep en desinfecterende middelen regelmatig bij.
- Stel desinfecterende middelen op basis van alcohol ter beschikking als er geen reguliere faciliteiten beschikbaar zijn (voor mensen tijdens hun verplaatsing).
- Hang affiches op die oproepen om de handen te wassen, met instructies hoe dit correct te doen.
- Reinig objecten die vaak worden aangeraakt in de sociale voorzieningen, zoals deurknoppen, handgrepen, leuning en waterkokers, vaker met reguliere ontsmettingsmiddelen of water en zeep.
- Verhoog de frequentie van reiniging van toiletten en toiletcontainers.
- Zorg dat de handgrepen van gedeeld materieel worden gereinigd.
- Voorzie dozen met tissues en moedig het gebruik hiervan aan.
- Herinner het personeel eraan om geen kopjes, glazen, borden en bestek te delen. Zorg ervoor dat de vaat na gebruik met water en afwasmiddel wordt gewassen.
- Zorg dat de ventilatiesystemen in de werfkeet goed werken.
- Ontsmet de werkplaats wanneer een werknemer de werkplek wegens ziekte verlaat.

### 3.4 Bijkomende beschermingsmiddelen (PBM's en andere)

#### 3.4.1 Mondmaskers

- Een goede handhygiëne en het respect van de social distancing is efficiënter dan een masker.
- In situaties waar de 1,5 meter niet kan worden gerespecteerd en na uitputting van de organisatorische maatregelen en collectieve beschermingsmiddelen kan het dragen van mondmaskers zeker een bijkomende maatregel zijn, in samenhang met andere preventiemaatregelen en met respect voor de preventiehiërarchie. Om effect te hebben moeten deze maskers correct gedragen en afgezet worden.
- Let wel op: **mondmaskers zijn geen persoonlijk beschermingsmiddel!** Een mondmasker is vooral nuttig voor besmette personen, zodat zij anderen niet gaan besmetten wanneer ze hoesten of niezen. Een mondmasker is pas efficiënt als het lekdicht is en als het op de correcte manier wordt afgenomen.

Constructiv streeft steeds naar betrouwbaarheid van de gepubliceerde informatie, rekening houdend met de huidige stand van de regelgeving en de techniek. De organisatie kan echter niet aansprakelijk worden gesteld voor de gepubliceerde informatie. De raadgevingen in deze infofiche ontslaan de lezer niet van de verplichting om de geldende regelgeving na te leven. De reproductie van teksten en illustraties is toegestaan mits de uitdrukkelijke toestemming van Constructiv en duidelijke bronvermelding.

Daarom heeft het dragen van een mondmasker om zichzelf te beschermen tegen het coronavirus relatief weinig zin.

- De wegwerpmaskers met een beschermingsgraad FFP2 of FFP3 zijn **wél persoonlijke beschermingsmiddelen**. Ze hebben zeer fijne filters die de virussen in de lucht tegenhouden. Deze maskers zijn in deze coronatijden echter schaars en voorbehouden voor werknemers in de zorgsector.
- Let op: ook voor de uitvoering van bepaalde werkzaamheden met blootstelling aan chemische of carcinogene agentia (kwartsstof, asbest, ...) blijven deze PBM's uiteraard ook verplicht in de bouwsector.
- Een dergelijk FFP2 of FFP3 masker raakt echter ook snel bevuild, bijvoorbeeld wanneer de drager met zijn handen onder het masker komt om te bellen of zijn gezicht aan te raken. Dat maakt het dragen van een masker inefficiënt. Het moet tegen het gelaat aangedrukt blijven.

### 3.4.2 PBM's

- Als persoonlijke beschermingsmiddelen kunnen worden beschouwd: beschermende kledij zoals wegwercoverall, aansluitende veiligheidsbril, handschoenen, ademhalingsbeschermingsmasker, ...
- Voor persoonlijke beschermingsmiddelen bestaan strikte normen met beschermingsgraden en ze vergen risicoanalyse, informatie aan en opleiding van de gebruiker (+ verwijzing naar Constructiv Dossier PBM)
- Afhankelijk van het type werkzaamheden (zie ook hieronder in punt 2.5 en 2.6) kan op basis van een risicoanalyse worden bepaald welke PBM's bijkomend nodig zijn

### 3.4.3 Kit met PBM's voor de werken binnenshuis (zie ook 3.6)

Om een maximale bescherming te garanderen, stelt de werkgever een PBM-kit ter beschikking (zie ook van de werknemers die binnenshuis werken. Deze kit bestaat uit

- Het hygiënisch mondmasker - behalve bij blootstelling aan biologische of chemische agentia (kwartsstof, asbest, ...) dan is een FFP2/P3 masker noodzakelijk.
- Wegwerphandschoenen (+ een reserve-paar) bij aanraking van mogelijks besmette voorwerpen: deze handschoenen kunnen mogelijks onder de werkhandschoenen worden gedragen
- Handgel voor na de werkzaamheden
- Instructiefiches over het correct en veilig gebruik van deze PBM's

## 3.5 Werken in open lucht

Voor werken buitenshuis of in open lucht zijn geen bijkomende aandachtspunten vastgelegd dan degene die reeds in de algemene bepalingen en de bepalingen over co-activiteit (zie 2.7) van deze fiche beschreven staan. Voor werken binnenshuis zijn wel bijkomende vereisten vastgelegd.

## 3.6 Werken binnenshuis

### 3.6.1 In een gebouw dat bewoond of in gebruik is

Bij werken in een bewoond/gebruikt gebouw waarin personen verblijven, dienen volgende maatregelen voorzien te worden :

Constructiv streeft steeds naar betrouwbaarheid van de gepubliceerde informatie, rekening houdend met de huidige stand van de regelgeving en de techniek. De organisatie kan echter niet aansprakelijk worden gesteld voor de gepubliceerde informatie. De raadgevingen in deze infofiche ontslaan de lezer niet van de verplichting om de geldende regelgeving na te leven. De reproductie van teksten en illustraties is toegestaan mits de uitdrukkelijke toestemming van Constructiv en duidelijke bronvermelding.

- Voorealer de werken binnenshuis te starten, zal er overleg zijn tussen de bewoners en de uitvoerders, in functie van de planning en de situatie ter plaatse en de eventuele wens van de bewoners om geen werken uit te voeren (zie checklist voorafgaand aan werken uitgevoerd bij een particulier).
- Interactie tussen bewoners en/of gebruikers van het gebouw enerzijds en de uitvoerders van de werkzaamheden anderzijds moet beperkt en indien mogelijk vermeden worden.
- Bewoners/gebruikers zijn niet aanwezig in de ruimte waarin effectief gewerkt wordt tenzij de ruimte groot genoeg is (>1,5 meter).
- De toegang naar de ruimte waar gewerkt moet worden, moet vrij zijn en indien mogelijk uitsluitend voorbehouden aan de uitvoerders. Als dat niet mogelijk is, moet iedereen die zich in de doorgang bevindt of begeeft (zowel uitvoerders als bewoners/gebruikers), een mondk masker dragen en de social distancing zo goed als mogelijk respecteren. Desgevallend kunnen voorrangregels worden opgesteld om "kruising" te vermijden.
- Om een maximale bescherming te garanderen, stelt de werkgever een PBM-kit ter beschikking (zie ook 2.4.3) van de werknemers die binnenshuis werken.

Extra opmerking: met het oog op het op peil houden van het werkvolume en het garanderen van de continuïteit van de opdrachten, verstaan we ook onder het binnenshuis werken, het kunnen doen van de nodige opmetingen en planbesprekingen in functie van offertes en werkplanning. Er dient eveneens rekening te worden gehouden met de opvolging van de werken, alsook met de oplevering. Ook deze activiteiten worden verstaan onder binnenshuis werken.

### 3.6.2 Op plaatsen waar Covid-19-zieken verblijven

Bij werken in het bewoond/gebruikt gebouw waar personen verblijven die ziektesymptomen van Covid-19 vertonen, dienen volgende maatregelen te worden voorzien:

- alle uitvoerders dragen de verplichte PBM's (masker FFP2 of meer)
- geen enkele interactie met de zieke(n)
- alle bewoners/gebruikers van het gebouw dienen een mondk masker te dragen
- bijkomende PBM's worden in onderling overleg besproken tussen werkgever en werknemer.
- een uniforme sectorvragenlijst dient vooraf door de eigenaar/bewoner/gebruiker van het gebouw ingevuld te worden - om de situatie goed te kunnen inschatten
  - Checklist voorafgaand aan werken uitgevoerd bij een particulier
  - Checklist voorafgaan aan werken uitgevoerd bij een professionele klant
- de werknemer die gevraagd wordt om in deze gebouwen te werken kan dit werk zonder nadelige gevolgen, weigeren uit te voeren.

### 3.7 Co-activiteit

Het beperken van de co-activiteit op de werven is primordiaal om Covid-19 besmetting maximaal te vermijden. In geval van co-activiteit duidt de hoofdaannemer een voldoende bevoegd Coronaverantwoordelijke (iemand van de hiërarchische lijn van de hoofdaannemer, bijvoorbeeld de ploegbaas) aan. De coördinaten van de Coronaverantwoordelijken zullen worden uitgehangen op de werf, naar analogie met de signalatieverantwoordelijke bij wegenwerken, alsook ter kennis gebracht van de veiligheidscoördinator en alle actoren aanwezig op de werf.

Volgende organisatorische maatregelen zijn mogelijk indien de co-activiteit aanleiding geeft tot het uitvoeren van werken door werknemers van dezelfde of verschillende werkgevers op eenzelfde verdieping/werklocatie/afgebakende ruimte... waarbij het risico ontstaat dat de social distancing niet ten allen tijde kan gerespecteerd worden:

Constructiv streeft steeds naar betrouwbaarheid van de gepubliceerde informatie, rekening houdend met de huidige stand van de regelgeving en de techniek. De organisatie kan echter niet aansprakelijk worden gesteld voor de gepubliceerde informatie. De raadgevingen in deze infofiche ontslaan de lezer niet van de verplichting om de geldende regelgeving na te leven. De reproductie van teksten en illustraties is toegestaan mits de uitdrukkelijke toestemming van Constructiv en duidelijke bronvermelding.



- Indien mogelijk, één enkele onderaannemer per verdieping/ werklocatie/afgebakende ruimte (sequentiële opeenvolging van de onder(of neven-)aannemer).
- Indien niet mogelijk, het aantal arbeiders (van dezelfde of verschillende werkgevers) die tegelijk aan de slag zijn, op eenzelfde verdieping/ werklocatie/afgebakende ruimte beperken waarbij elke arbeider verplicht wordt een mondkapje te dragen. De arbeider of zelfstandige die dit weigert, dient onmiddellijk zijn werkzaamheden stop te zetten op initiatief van de Coronaverantwoordelijke (of zijn aangestelde) en kan deze slechts hernemen, mits het respecteren van de van toepassing zijnde beschermings- en preventie maatregelen. Blijft de arbeider dit weigeren, kunnen op basis van het arbeidsreglement van zijn werkgever passende maatregelen opgelegd worden. Bij zelfstandigen kan dit op basis van een contractuele clausule in de overeenkomst tussen aannemer en onderaannemer.
- Op werven dienen werknemers en andere aanwezigen zo min mogelijk elkaar te kruisen. Hiertoe kan een circulatieplan uitgewerkt worden (bijv. éénrichtingscirculatie) inclusief voorrangregels (bij kruising) en het dragen van mondkapjes.
- Het item werforganisatie bij co-activiteit in Coronatijden dient expliciet vooraf besproken te worden tussen opdrachtgevende aannemer en opdrachtnemende aannemer(s) (cf. Checkin@work) - o.a. noodzakelijk voor gezag van de aan te duiden/aangeduide Coronaverantwoordelijke, én concrete afspraken i.v.m. social distancing.

### 3.8 Meer informatie:

Meer informatie is te vinden via:

- FOD Volksgezondheid: [www.info-coronavirus.be](http://www.info-coronavirus.be)
- FOD WASO: <https://werk.belgie.be/nl/nieuws/coronavirus-preventiemaatregelen-en-arbeidsrechtelijke-gevolgen>
- FOD WASO: <https://werk.belgie.be/nl/nieuws/generieke-gids-om-de-verspreiding-van-covid-19-op-het-werk-tegen-te-gaan>
- Website VLAIO: <https://vlaio.be/nl/nieuws/coronavirus-antwoord-op-jouw-meest-gestelde-vragen>

Contacteer uw externe dienst voor preventie en bescherming op het werk. Via de website [www.info-coronavirus.be](http://www.info-coronavirus.be) zijn algemene informatiefiches te downloaden in verschillende talen:

Nederlands - Frans - Duits - Engels - Arabisch - Spaans - Italiaans - Pools - Roemeens - Turks

Constructiv streeft steeds naar betrouwbaarheid van de gepubliceerde informatie, rekening houdend met de huidige stand van de regelgeving en de techniek. De organisatie kan echter niet aansprakelijk worden gesteld voor de gepubliceerde informatie. De raadgevingen in deze infofiche ontslaan de lezer niet van de verplichting om de geldende regelgeving na te leven. De reproductie van teksten en illustraties is toegestaan mits de uitdrukkelijke toestemming van Constructiv en duidelijke bronvermelding.



## Mesures contre la propagation du Coronavirus sur les chantiers - mise à jour 07/05/2020

### 1 Introduction

Pour faire face à la propagation du Coronavirus sur les chantiers, il est important d'appliquer la hiérarchie des mesures de prévention telles qu'imposées dans la loi sur le bien-être des travailleurs lors de l'exécution de leur travail. Nous renvoyons également au titre 1er 'Dispositions générales' du livre VII 'Agents biologiques' du code du bien-être au travail. La hiérarchie des mesures de prévention est énumérée à l'article VII.1-16 du code. Des mesures organisationnelles doivent tout d'abord être appliquées. La principale mesure est la suivante : toute personne qui se sent malade doit rester à la maison.

La distanciation sociale est une deuxième mesure importante. Respectez toujours une distance minimale de 1,5 m., également lors des déplacements. Une bonne hygiène suffisante sur le lieu de travail est la principale mesure collective.

Les mesures présentées dans la présente fiche s'appliquent tant aux travailleurs belges qu'aux travailleurs étrangers ainsi qu'à l'ensemble des acteurs de la construction (entrepreneurs principaux, sous-traitants, co-traitants, architectes, maîtres d'ouvrage).

L'avis du service de prévention interne ou externe (selon la situation) doit être sollicité. En outre, ces mesures doivent également faire l'objet d'une concertation avec le Comité pour la prévention et la protection au travail (CPPT) ou la délégation syndicale, le cas échéant.

Les employeurs de petites entreprises ne disposant pas d'une délégation syndicale doivent également réaliser une analyse des risques pour chaque poste de travail et la mettre à la disposition de leurs travailleurs et des services de contrôle de la santé, de la sécurité et du bien-être.

### 2 Instructions, formations et communication

La communication et la transmission d'informations entre tous les acteurs et en tous sens, sont essentielles.

- Fournissez des informations accessibles, des instructions claires et une formation adaptée concernant les mesures et vérifiez que ces informations et instructions sont bien assimilées et correctement suivies. Rappelez régulièrement les instructions et prêtez attention aux travailleurs nécessitant une formation et des instructions supplémentaires tels que les allophones, les travailleurs inexpérimentés ou les intérimaires.
- Veillez ensuite au soutien psychosocial de vos travailleurs et impliquez le conseiller en prévention aspects psychosociaux ou une personne de confiance, si nécessaire.
- Accordez également une attention particulière aux travailleurs vulnérables, tels que les travailleurs souffrant de maladies chroniques (problèmes respiratoires ou cardiaques, par ex.) et les travailleurs suivant (ou ayant suivi) un traitement contre le cancer étant donné que, dans le cadre du Coronavirus, ils forment un groupe clairement à risque.

L'employeur est tenu à une obligation de formation en matière de risques et de nouveaux risques. Cette obligation trouve son origine dans le titre 2 'Principes généraux relatifs à la politique du bien-être' du livre 1er du code.

La formation doit être adaptée à l'évolution des risques et être répétée périodiquement si nécessaire (art. I.2-21 du Code).

Constructiv vise toujours la fiabilité des informations publiées, compte tenu de l'état actuel de la réglementation et de la technique. L'organisation ne peut toutefois pas être tenue responsable des informations publiées. Les conseils donnés dans cette fiche d'information ne dispensent pas le lecteur de l'obligation de respecter la réglementation en vigueur. La reproduction de textes et illustrations est autorisée moyennant l'autorisation expresse de l'éditeur et la mention explicite de la provenance.

## 3 Mesures de prévention pour les employeurs

### 3.1 Déplacement vers le chantier

#### 3.1.1 Avant le départ

- La règle générale est que la personne qui se sent malade reste à la maison et prévient l'employeur selon les procédures en vigueur.
- Lavez-vous les mains avant de partir.

#### 3.1.2 Transport

- Venez de préférence en individuel au travail avec le vélo, la trottinette, la voiture ou à pied. Évitez d'utiliser des vélos, trottinettes, voitures partagés.
- La personne qui ne vient pas seule en voiture respecte une distance minimale de 1,5 m entre chaque personne pendant le transport. Le nombre de personnes pouvant être transportées varie donc en fonction du type de véhicule.
- Si ceci n'est pas possible, limitez alors le nombre de personnes dans le véhicule et/ou prévoyez des cloisons (en un matériau suffisamment souple eu égard à la visibilité et de la sécurité (code de la route). Veillez à ce que les systèmes de ventilation et d'aération des véhicules soient en bon état de fonctionnement et correctement entretenus, et accordez une attention particulière à l'hygiène à l'intérieur des véhicules utilisés par différentes personnes. En outre, chaque occupant doit porter un masque buccal et disposer de gel désinfectant.
- Lavez-vous les mains lorsque vous arrivez au travail.
- Pour la mise en œuvre ultérieure des détails, nous renvoyons à l'analyse des risques.

### 3.2 Mesures collectives générales

- Toute personne qui se sent malade doit rester à la maison.
- Mettez les ascenseurs hors service ou apposez-y une affiche qui renseigne qu'une seule personne est autorisée par utilisation (motif : il n'est pas possible d'appliquer la distanciation sociale dans un ascenseur).
- Le télétravail est la norme. Il est possible pour les employés du secteur de la construction. La distanciation sociale doit être respectée sur le chantier (> 1,5 m.). Donnez la préférence aux activités à l'extérieur.
- Dans le cas d'activités et d'interventions où il ne peut être garanti que la distanciation sociale sera respectée pendant toute la durée de cette activité de construction, il faudra veiller à **limiter au strict minimum** le non-respect de la distanciation sociale. En outre, dans ces cas, l'employeur et le travailleur se consulteront sur les mesures de prévention à prendre sur la base de la présente fiche de prévention. Les employeurs doivent mettre à disposition les équipements de protection adéquats.
- Assurez-vous que tout le monde dispose de ses propres outils.
- Organisez les réunions et les pauses en plein air plutôt que dans la roulotte de chantier, et en plus petits groupes. Quelques conseils :
  - ⊗ N'utilisez pas la capacité totale des équipements sociaux (réfectoire, vestiaires, etc.) pour permettre aux travailleurs d'être suffisamment distanciés les uns des autres (> 1,5 m.).
  - ⊗ Les réunions de chantier avec des externes sont organisées autant que possible avec support digital. Les réunions toolbox se tiennent de préférence en plein air. Une distance réciproque de 1,5 m. est respectée et aucun objet physique n'est transmis.
  - ⊗ Annulez les réunions physiques non essentielles et limitez les autres réunions dans le temps et en nombre de participants.
- De grandes concentrations de personnes dans la roulotte de chantier doivent être évitées. Diminuez de ce fait l'utilisation de la roulotte de chantier et le nombre de personnes dans celle-ci. Intercalez si

Constructiv vise toujours la fiabilité des informations publiées, compte tenu de l'état actuel de la réglementation et de la technique. L'organisation ne peut toutefois pas être tenue responsable des informations publiées. Les conseils donnés dans cette fiche d'information ne dispensent pas le lecteur de l'obligation de respecter la réglementation en vigueur. La reproduction de textes et illustrations est autorisée moyennant l'autorisation expresse de l'éditeur et la mention explicite de la provenance.

nécessaire une place entre chaque siège ou organisez une rotation dans la présence de travailleurs en petits groupes. Aérez également en suffisance en ouvrant légèrement les fenêtres.

- Donnez aux travailleurs des informations sur la prévention contre la contamination au COVID-19 (le mode de transmission, les mesures d'hygiène, etc.).

### 3.3 Équipements de protection collective : conseils pour l'hygiène sur le chantier

- Veillez à la présence d'équipements sanitaires propres entretenus en suffisance et régulièrement.
- Assurez-vous qu'il y ait des dispositifs adéquats avec de l'eau courante, du savon liquide, du papier pour se sécher les mains et des produits désinfectants supplémentaires pour les mains. Remplissez fréquemment les distributeurs de savon liquide et de produits désinfectants.
- Mettez des produits désinfectants à base d'alcool à disposition si aucun dispositif ordinaire n'est disponible (pour des personnes pendant leurs déplacements).
- Apposez des affiches qui incitent à se laver les mains, avec des instructions pour le faire correctement.
- Nettoyez les objets qui sont souvent touchés dans les équipements sociaux comme les boutons de porte, les poignées, les rampes, les bouilloires, etc. avec des désinfectants ordinaires ou avec du savon et de l'eau.
- Augmentez la fréquence de nettoyage des toilettes et conteneurs sanitaires.
- Veillez à ce que les poignées de matériel partagé soient nettoyées.
- Prévoyez des boîtes avec des mouchoirs et encouragez leur utilisation.
- Rappelez au personnel de ne partager aucune tasse, aucun verre, aucune assiette et aucun couvert. Veillez à ce que la vaisselle soit nettoyée avec de l'eau et du savon après usage.
- Assurez-vous que les systèmes de ventilation fonctionnent bien dans la roulotte de chantier.
- Désinfectez le lieu de travail lorsqu'un travailleur quitte le lieu de travail pour cause de maladie.

### 3.4 Équipements de protection complémentaires (EPI et autre)

#### 3.4.1 Masques buccaux

- Une bonne hygiène des mains et le respect de la distanciation sociale sont plus efficaces qu'un masque
- Dans des situations où la distance de 1,5 mètre ne peut être respectée et après épuisement des mesures organisationnelles et des équipements de protection collective, le port de masques buccaux peut très certainement constituer une mesure complémentaire, liée à d'autres mesures de prévention et en respectant la hiérarchie des mesures de prévention. Pour avoir leur effet, ces masques doivent être portés et enlevés correctement.
- Attention : **les masques buccaux ne sont pas un équipement de protection individuelle** ! Un masque est surtout utile pour des personnes contaminées de sorte qu'elles ne peuvent pas contaminer d'autres personnes lorsqu'elles toussent ou éternuent. Un masque ne sera efficace que s'il est étanche et s'il est enlevé correctement. C'est la raison pour laquelle le port d'un masque pour se protéger soi-même contre le Coronavirus a relativement peu de sens.
- En revanche, les masques jetables avec un degré de protection FFP2 ou FFP3 sont des **équipements de protection individuelle**. Ils possèdent des filtres très fins pour retenir les virus présents dans l'air.

Constructiv vise toujours la fiabilité des informations publiées, compte tenu de l'état actuel de la réglementation et de la technique. L'organisation ne peut toutefois pas être tenue responsable des informations publiées. Les conseils donnés dans cette fiche d'information ne dispensent pas le lecteur de l'obligation de respecter la réglementation en vigueur. La reproduction de textes et illustrations est autorisée moyennant l'autorisation expresse de l'éditeur et la mention explicite de la provenance.

En cette période de Coronavirus, ces masques sont plutôt rares et réservés aux travailleurs du secteur des soins de santé.

- Attention : pour l'exécution de certains travaux impliquant une exposition à des agents chimiques ou cancérigènes (poussière de quartz, amiante, etc.), ces EPI restent évidemment obligatoires dans le secteur de la construction.
- Un tel masque FFP2 ou FFP3 se souille toutefois rapidement lorsque, par exemple, le porteur introduit ses mains sous le masque pour téléphoner ou toucher son visage. Cela rend le port d'un masque inefficace. Il doit rester serré contre votre visage.

### 3.4.2 EPI

- Peuvent être considérés comme équipements de protection individuelle : des vêtements de protection tel que les combinaisons jetables, les lunettes de protection couvrantes, les gants, le masque de protection respiratoire, etc.
- Pour les équipements de protection individuelle, il existe des normes strictes avec des degrés de protection et ils nécessitent une analyse de risques, des informations et une formation de l'utilisateur (+ référence au Constructiv dossier EPI)
- Selon le type de travaux (cf. également les point 3.5 et 3.6), une analyse des risques peut déterminer quels EPI supplémentaires sont nécessaires.

### 3.4.3 Kit d'EPI pour la réalisation de travaux à l'intérieur (voir également 3.6)

Pour garantir une protection maximale, l'employeur fournit un kit d'EPI (également aux travailleurs qui travaillent à l'intérieur). Ce kit se compose :

- du masque buccal - sauf en cas d'exposition à des agents biologiques ou chimiques (poussière de quartz, amiante, etc.) ;
- de gants jetables (+ une paire de réserve) en cas de contact avec des objets susceptibles d'être contaminés : ces gants peuvent être portés sous les gants de travail ;
- de gel pour les mains à appliquer après les activités.
- de fiches d'instructions sur l'utilisation correcte et sûre de ces EPI.

## 3.5 Travailler en plein air

Pour des travaux à l'extérieur ou en plein air, aucun point d'attention supplémentaire n'est défini que ceux déjà mentionnés dans les dispositions générales et les dispositions sur la coactivité (voir 2.7) de la présente fiche. Pour des travaux à l'intérieur, des exigences sont toutefois définies.

## 3.6 Travailler à l'intérieur

### 3.6.1 Dans un immeuble habité ou utilisé

En cas de travaux dans un immeuble habité/utilisé où se trouvent des personnes, les mesures suivantes doivent être prévues:

- Avant d'entamer les travaux à l'intérieur, une concertation devra se tenir entre les habitants et les exécutants en fonction du planning et de la situation sur place, et du souhait éventuel des habitants de

Constructiv vise toujours la fiabilité des informations publiées, compte tenu de l'état actuel de la réglementation et de la technique. L'organisation ne peut toutefois pas être tenue responsable des informations publiées. Les conseils donnés dans cette fiche d'information ne dispensent pas le lecteur de l'obligation de respecter la réglementation en vigueur. La reproduction de textes et illustrations est autorisée moyennant l'autorisation expresse de l'éditeur et la mention explicite de la provenance.

ne pas exécuter de travaux (consulter la check-list préalable à des travaux exécutés chez un particulier et la check-list préalable à des travaux exécutés chez un client professionnel).

- L'interaction entre les habitants et/ou utilisateurs de l'immeuble d'une part et les exécutants des activités d'autre part doit être limitée et évitée si possible.
- Les habitants/utilisateurs ne sont pas présents dans l'espace où les travaux sont effectués à moins qu'il n'y ait suffisamment d'espace (>1,5 mètre).
- L'accès à l'espace où les travaux doivent avoir lieu doit être dégagé et réservé si possible exclusivement aux exécutants. Si cela n'est pas possible, toutes les personnes qui se trouvent ou se rendent dans le passage (à la fois les exécutants et les habitants/utilisateurs) doivent porter un masque buccal et respecter autant que possible la distanciation sociale. Le cas échéant, des règles de priorité peuvent être établies pour éviter le 'croisement'.
- Afin de garantir une protection maximale, l'employeur fournit un kit d'EPI (voir également 3.4.3) aux travailleurs qui travaillent à l'intérieur.

Remarque supplémentaire : en vue du maintien à niveau du volume de travail et de la garantie de la continuité des missions, nous entendons également par travaux à l'intérieur, pouvoir prendre les mesures nécessaires et analyser les plans en fonction des offres et du planning de travail. Il faut également tenir compte du suivi des travaux ainsi que de la réception. Ces activités sont également considérées comme travaux à l'intérieur.

### 3.6.2 Aux endroits où résident des malades Covid-19

En cas de travaux dans un immeuble habité/utilisé où résident des personnes présentant des symptômes du Covid-19, les mesures suivantes doivent être prévues :

- tous les exécutants portent les EPI obligatoires (masque FFP2 ou plus) ;
- aucune interaction avec le(s) malade(s) ;
- tous les habitants/utilisateurs de l'immeuble doivent porter un masque buccal ;
- des EPI supplémentaires sont discutés en concertation entre l'employeur et le travailleur ;
- un questionnaire sectoriel uniforme doit être complété au préalable par le propriétaire/l'habitant/l'utilisateur de l'immeuble pour pouvoir évaluer correctement la situation ;
  - Check-list préalable à des travaux exécutés chez un particulier
  - Check-list préalable à des travaux exécutés chez un client professionnel
- le travailleur qui est appelé à travailler dans ces immeubles peut refuser d'effectuer ce travail sans conséquences néfastes.

### 3.7 Co-activité

La limitation de la coactivité sur les chantiers est primordiale pour éviter au maximum la contamination au Covid-19. En cas de coactivité, l'entrepreneur principal désigne un responsable suffisamment compétent pour le Coronavirus (une personne de la ligne hiérarchique de l'entrepreneur principal, par exemple le chef d'équipe). Les coordonnées du responsable pour le Coronavirus seront affichées sur le chantier, tout comme celles du responsable de la signalisation en cas de travaux routiers, et portées à la connaissance du coordinateur de sécurité et de tous les acteurs présents sur le chantier.

Les mesures organisationnelles suivantes sont possibles si la coactivité donne lieu à l'exécution de travaux par des travailleurs du même ou des mêmes employeurs sur un même étage/lieu de travail/espace balisé, etc. où est présent le risque que la distanciation sociale ne peut pas être respectée en tout temps :

- Si possible, un seul sous-traitant par étage/lieu de travail/espace balisé (succession séquentielle du sous-traitant ou co-traitant).
- Si ce n'est pas possible, limiter le nombre d'ouvriers (du même ou de plusieurs employeurs) qui travaillent en même temps sur un même étage/lieu de travail/espace balisé où chaque ouvrier est tenu de porter un masque buccal. L'ouvrier ou l'indépendant qui refuse le port du masque, doit immédiatement cesser son travail à l'initiative du responsable Corona (ou de son représentant désigné) et ne peut reprendre son travail que moyennant le respect des mesures de protection et de prévention

Constructiv vise toujours la fiabilité des informations publiées, compte tenu de l'état actuel de la réglementation et de la technique. L'organisation ne peut toutefois pas être tenue responsable des informations publiées. Les conseils donnés dans cette fiche d'information ne dispensent pas le lecteur de l'obligation de respecter la réglementation en vigueur. La reproduction de textes et illustrations est autorisée moyennant l'autorisation expresse de l'éditeur et la mention explicite de la provenance.

applicables. Si le travailleur continue à refuser, des mesures appropriées peuvent lui être imposées sur la base du règlement de travail de son employeur. Dans le cas des travailleurs indépendants, cela peut se faire sur la base d'une clause contractuelle dans le contrat entre l'entrepreneur et le sous-traitant.

- Sur les chantiers, les croisements entre travailleurs et autres personnes présents doivent être limités au maximum. Un plan de circulation peut être développé à cette fin (p.ex. circulation à sens unique), y compris des règles de priorité (en cas de croisement) et le port de masques buccaux.
- Le point 'Organisation du chantier' en cas de coactivité en période de Coronavirus doit être examiné au préalable entre l'entrepreneur donneur d'ordre et le(s) entrepreneur(s) adjudicataire(s) (cf. Checkin@work) - nécessaire entre autres pour le pouvoir du responsable pour le Coronavirus à désigner/désigné ainsi que pour les accords concrets en matière de distanciation sociale.

### 3.8 Plus d'informations :

Vous trouverez davantage d'informations via :

- SPF Santé publique : [www.info-coronavirus.be](http://www.info-coronavirus.be)
- SPF ETCS : <https://emploi.belgique.be/fr/actualites/update-coronavirus-mesures-de-prevention-et-consequences-sur-le-plan-du-droit-du-travail>
- SPF ETCS : <https://emploi.belgique.be/fr/actualites/guide-generique-pour-lutter-contre-la-propagation-du-covid-19-au-travail>

Contactez votre service externe pour la prévention et la protection au travail. Via le site web [www.info-coronavirus.be](http://www.info-coronavirus.be), des fiches d'information générales peuvent être téléchargées dans plusieurs langues: [néerlandais](#) - [français](#) - [allemand](#) - [anglais](#) - [arabe](#) - [espagnol](#) - [italien](#) - [polonais](#) - [roumain](#) - [turc](#)

Constructiv vise toujours la fiabilité des informations publiées, compte tenu de l'état actuel de la réglementation et de la technique. L'organisation ne peut toutefois pas être tenue responsable des informations publiées. Les conseils donnés dans cette fiche d'information ne dispensent pas le lecteur de l'obligation de respecter la réglementation en vigueur. La reproduction de textes et illustrations est autorisée moyennant l'autorisation expresse de l'éditeur et la mention explicite de la provenance.

## Ontwerp van protocol sociale partners PC 124 met het oog op een relance van de bouwsector

Het doel van dit protocol is te zorgen voor een veilige heropstart met als enige prioriteit het garanderen van de gezondheid, de veiligheid en het welzijn op het werk van de werknemers en klanten van de bouwsector. Nu de GEES (Groep van Experts voor een Exitstrategie) en de diverse overheden volop aan het brainstormen zijn over een gefaseerde afbouw van de strenge preventiemaatregelen in het kader van de strijd tegen het coronavirus én over scenario's om tot een relance te komen van onze zwaar getroffen economie, willen wij als één van de belangrijkste sectoren meedenken en onze beleidsmakers input geven over de items die voor de Bouw de voornaamste obstakels vormen om tot een progressieve hervatting van haar activiteiten te komen.

Dit protocol blijft van toepassing tot het moment dat de Nationale Veiligheidsraad een verdere aanpassing voorziet in het kader van de Coronamaatregelen.

We engageren ons ertoe om de social distancing zoveel mogelijk te respecteren, maar we stellen vast op het terrein dat dit niet altijd mogelijk is (bv. plaatsen van toiletpotten of badkuipen, het monteren van betonnen kolommen, het ophangen van een boiler of van een brander, plaatsen van rioolbuizen of boordstenen in de wegenbouw, ramen plaatsen...)

Alle hieronder vermelde maatregelen zijn zowel van toepassing op de Belgische als op de buitenlandse werknemers, en op alle bouwactoren (hoofdaannemers, onderaannemers, nevenaannemers, architecten, opdrachtgevers ...). Verder zal bij het uitwerken van de coronamaatregelen de werkgever geen afbreuk doen aan de bevoegdheden van de syndicale afvaardiging (waar er één is) in het sociale overleg over veiligheid en gezondheid in de onderneming.

Het advies moet gevraagd worden van (afhankelijk van de situatie) de interne of externe preventiedienst waar het bouwbedrijf bij aangesloten is. Bovendien moeten deze maatregelen eveneens overlegd worden met het CPBW of de syndicale afvaardiging.

Werkgevers van kleine ondernemingen zonder syndicale afvaardiging moeten ook een risicoanalyse uitvoeren per werkpost en deze ter beschikking stellen van hun werknemers en de toezichthoudende diensten voor gezondheid, veiligheid en welzijn. Constructiv zal modellen van risicoanalyses ter beschikking stellen en desgevallend zullen deze kleine ondernemingen een beroep kunnen doen op de hulp van de Constructiv-veiligheidsadviseurs.

De sociale partners leggen de nadruk op het feit dat communicatie en overdracht van informatie, essentieel zijn, en dit tussen alle actoren en in alle richtingen. Daartoe zullen door Constructiv de nodige tools worden ontwikkeld en ter beschikking gesteld. Deze dienen gebruik te maken van verschillende communicatiemiddelen in verschillende talen. Speciale aandacht zal gaan naar psychosociale aspecten.

Afwijkingen op de social distancing dienen tot een minimum te worden herleid. Hierbij wordt in het bijzonder ook rekening gehouden worden met de preventiehiërarchie. Voor het toepassen van de afwijkingen op de social distancing baseren wij ons op (en laten wij ons inspireren door) de verklaring van de groep van 10 dd. 22 april 2020 en de maatregelen voorzien in de generieke gids tegen verspreiding Covid-19. In de situaties waar de 1.5 meter niet kan worden gerespecteerd en na uitputting van de organisatorische maatregelen en de collectieve beschermingsmiddelen, kan het dragen van mondmaskers zeker een bijkomende maatregel zijn, in samenhang met andere preventiemaatregelen en met respect voor de preventiehiërarchie. Om effect te hebben moeten deze maskers bovendien correct gedragen en afgezet worden. Daarnaast worden we nog geconfronteerd met volgende problematieken :





## 1. Collectief vervoer

De social distancingregel zorgt ook voor heel wat praktische problemen om het **collectief vervoer** naar en van de werven georganiseerd te krijgen. Hier baseren we ons ook op de maatregelen van de generieke gids. We proberen zoveel mogelijk de social distancing te respecteren. Is dit niet mogelijk, kan daar waar haalbaar, afscheidingen worden voorzien tussen verschillende rijen (voor zover kan voldaan worden aan de wegcode of technische regelgeving van de voertuigen). Bij onmogelijkheid om de social distancing te garanderen, de verplichting om elke inzittende een mondkapje te laten dragen en aanwezigheid van ontsmettende handgel. Er moet een risicoanalyse worden opgemaakt en een technische fiche door Constructiv.

## 2. Werken binnenshuis

Tweede grote obstakel wordt gevormd door het huidige verbod om in woningen of in gebruikte gebouwen (bv bedrijfsgebouwen) bouwwerkzaamheden uit te voeren (uitgezonderd dringende werken). Door de huidige interpretaties en soms tegenstrijdige informatieverstrekking vanuit verschillende overheidsinstanties werd onduidelijkheid gecreëerd.

In het kader van een aanpassing van de maatregelen vragen wij de opheffing van vermeld verbod mits inachtnaam van verschillende maatregelen:

- Vooraleer de werken binnenshuis te starten, zal er overleg zijn tussen de bewoners en de uitvoerders, dit in situatie met de planning en de situatie ter plaatse, en de eventuele wens van de bewoners om geen werken uit te voeren – zie bijlage 4 checklist Constructiv
- Interactie tussen bewoners en/of gebruikers van het gebouw enerzijds en de uitvoerders van de werkzaamheden anderzijds moet beperkt en indien mogelijk vermeden worden.
- Bewoners/gebruikers zijn niet aanwezig in de ruimte waarin effectief gewerkt wordt tenzij de ruimte groot genoeg is.
- De toegang naar de ruimte waar gewerkt moet worden, moet vrij zijn en indien mogelijk uitsluitend voorbehouden aan de uitvoerders. Als dat niet mogelijk is, moet iedereen die zich in de doorgang bevindt of begeeft (zowel uitvoerders als bewoners/gebruikers), een mondkapje dragen en de social distancing zo goed als mogelijk respecteren. Desgevallend kunnen voorrangregels worden opgesteld om "kruising" te vermijden.
- Om een maximale bescherming te garanderen, stelt de werkgever een PBM-kit ter beschikking van de werknemers die binnenshuis werken, waarvan de inhoud door Constructiv wordt bepaald.

**Extra opmerking:** met het oog op het op peil houden van het werkvolume en het garanderen van de continuïteit van de opdrachten, verstaan we ook onder het binnenshuis werken, het kunnen doen van de nodige opmetingen en planbesprekingen in functie van offertes en werkplanning. Er dient eveneens rekening te worden gehouden met de opvolging van de werken, alsook met de oplevering. Ook deze activiteiten worden verstaan onder binnenshuis werken.

## 3. Binnenshuis werken op plaatsen waar Covid-19-ziekten verblijven

In geval dat in het bewoond/gebruikt gebouw personen verblijven die ziektesymptomen van Covid-19 vertonen, dienen volgende maatregelen te worden voorzien:

- alle uitvoerders dragen verplicht PBM (FFP2 of meer)
- geen enkele interactie met de zieke(n)
- alle bewoners/gebruikers van het gebouw dienen een mondkapje te dragen
- bijkomende PBM's worden in onderling overleg besproken tussen werkgever en werknemer.
- een uniforme sectorvragenlijst dient vooraf door de eigenaar/bewoner/gebruiker van het gebouw ingevuld te worden om de situatie goed te kunnen inschatten
- de werknemer die gevraagd wordt om in deze gebouwen te werken kan dit werk zonder nadelige gevolgen, weigeren uit te voeren.

*[Handwritten signatures and initials in blue ink, including the word 'Bijlage' and various scribbles.]*

#### 4. Toonzalen

De discriminatie die is ontstaan door groen licht te geven aan algemene doe-het-zelf-zaken om hun deuren te heropenen, terwijl speciaalzaken uit de bouwsector (bv parketplaatser, vloer- en tegelzetter, plaatsers ramen en deuren, schilders & decorateurs...) hun toonzalen gesloten moeten houden, is onbegrijpelijk. De sector vraagt dat deze toonzalen ook zo spoedig mogelijk worden heropend voor particuliere klanten. Ook sleutel-op-de-deurbouwers moeten hun toonzaal/kijkwoningen/verkoopkantoren terug kunnen openen voor particuliere klanten. Dezelfde sanitaire maatregelen als voor andere winkels en toonzalen die particuliere klanten mogen ontvangen, moeten hier gerespecteerd worden.

#### 5. Co-activiteit

Het beperken van de co-activiteit op de werven is primordiaal om Covid-19 besmetting maximaal te vermijden. In geval van coactiviteit duidt de hoofdaannemer een voldoende bevoegd Coronaverantwoordelijke (iemand van de hiërarchische lijn van de hoofdaannemer, bijvoorbeeld de ploegbaas) aan. De coördinatoren van de Coronaverantwoordelijken zullen worden uitgehangen op de werf, naar analogie met de signalisatieverantwoordelijke bij wegenwerken, alsook ter kennis gebracht van de veiligheidscoördinator en alle actoren aanwezig op de werf.

Volgende organisatorische maatregelen zijn mogelijk indien de co-activiteit aanleiding geeft tot het uitvoeren van werken door werknemers van dezelfde of verschillende werkgevers op eenzelfde verdieping/werklocatie/afgebakende ruimte... waarbij het risico ontstaat dat de social distancing niet ten allen tijde kan gerespecteerd worden :

- Indien mogelijk, één enkele onderaannemer per verdieping/ werklocatie/afgebakende ruimte (sequentiële opeenvolging van de onder(of neven-)aannemer
- Indien niet mogelijk, het aantal arbeiders (van dezelfde of verschillende werkgevers) die tegelijk aan de slag zijn, op eenzelfde verdieping/ werklocatie/afgebakende ruimte beperken waarbij elke arbeider verplicht wordt een mondkapje te dragen. De arbeider die dit weigert, wordt onmiddellijk van de werf verwijderd door de Coronaverantwoordelijke of de door hem aangestelde.
- Op werven dienen werknemers en andere aanwezigen zo min mogelijk elkaar te kruisen. Hiertoe kan een circulatieplan uitgewerkt worden (bijv. éénrichtingscirculatie) inclusief voorrangregels (bij kruising) en het dragen van mondkapjes.
- Het item werforganisatie bij co-activiteit in Coronatijden dient expliciet vooraf besproken te worden tussen opdrachtgevende aannemer en opdrachtnemende aannemer(s) (cf. Checkin@work) – o.a. noodzakelijk voor gezag van de aan te duiden/aangeduide Coronaverantwoordelijke, én concrete afspraken i.v.m. social distancing.

#### 6. Gedetacheerden

Wij verwijzen naar de regels opgelegd door de Nationale Veiligheidsraad en de vigerende wetgeving, inclusief het werkgeversattest, alsook de door deze instanties eventueel verplicht opgelegde quarantainemaatregelen, en engageren ons om deze toe te passen. We herhalen hier nogmaals dat alle maatregelen ook voor hen van toepassing zijn, en dat de door Constructiv ontwikkelde tools opgesteld dienen te worden zodat ze ook voor hen verstaanbaar zijn (in hun moedertaal, of met beelden,...)

#### 7. Levering bouwmaterialen

Voor de veilige levering van bouwmaterialen en stortbeton op de werven, verwijzen we naar de duidelijke "Covid-19-instructies" zoals deze gecommuniceerd zijn door de respectieve beroepsfederaties FEMA en FEDBETON (zie ook de rechtstreekse links ernaar toe in de preventiefiches van Constructiv).

WATYFEAR  
BOUWONTE

Robrecht van Poppel

Robrecht van Poppel

colzema

CB FEB

## Projet de protocole des partenaires sociaux de la CP 124 en vue de la reprise du secteur de la construction

Le présent protocole a pour objet de faire une relance en toute sécurité avec comme seule priorité de garantir la santé, la sécurité et le bien-être au travail des travailleurs et des clients du secteur de la construction. Maintenant que le GEES (Groupe d'experts sur la stratégie de sortie de crise) et les différents pouvoirs publics sont en train de réfléchir à une réduction progressive des sévères mesures de prévention dans le cadre de la lutte contre le coronavirus et à un plan de relance de notre économie durement touchée, nous voulons, en tant que l'un des secteurs les plus importants, également réfléchir et informer nos décideurs politiques des éléments qui forment les plus gros obstacles pour le secteur de la construction dans le cadre d'une reprise progressif des activités.

Ce protocole reste d'application jusqu'au moment où le Conseil national de sécurité prévoit une nouvelle adaptation dans le cadre des mesures Corona.

Nous nous engageons donc à respecter le plus possible la distanciation sociale, mais nous constatons que ce n'est pas toujours facile sur le terrain (par exemple l'installation de cuvettes de toilettes ou de baignoires, le montage de colonnes en béton, la suspension d'une chaudière ou d'un brûleur, l'installation de tuyaux d'égout ou de pavés dans la construction de routes, le placement de fenêtres, etc.)

Les mesures mentionnées ci-après sont applicables aussi bien aux travailleurs belges qu'aux travailleurs étrangers ainsi qu'à tous les acteurs construction (entrepreneur principal, sous-traitants, co-traitants, architectes, maîtres d'ouvrage,...). En outre, lors de l'élaboration des mesures liées au coronavirus, l'employeur ne portera pas atteinte aux pouvoirs de la délégation syndicale (lorsqu'elle existe) dans la concertation sociale sur la santé et la sécurité dans l'entreprise.

Il faut demander l'avis du service de prévention interne ou externe (selon le cas) auquel l'entreprise de la construction est affiliée. En outre, ces mesures doivent être concertées avec le CPPT ou à la délégation syndicale.

Les employeurs des petites entreprises sans DS devront également réaliser une analyse de risque par poste de travail à mettre à disposition de leur travailleurs et des services de contrôle de la santé, sécurité et bien-être. Constructiv mettra à disposition des analyses de risque types, le cas échéant, les conseillers sécurité Constructiv seront à disposition pour aider ces petites entreprises.

Les partenaires sociaux insistent sur le fait que la communication et la transmission des informations, entre tous les acteurs et en tous sens, sont essentielles. A cette fin, Constructiv développera et mettra à disposition les outils nécessaires. Ceux-ci devront utiliser différents moyens de communication dans différentes langues. Une attention spéciale sera accordée aux aspects psycho-sociaux.

Les dérogations à la distanciation sociale doivent être limitées au minimum. Plus particulièrement, il est également tenu compte de la hiérarchie des mesures de prévention. Pour l'application des dérogations à la distanciation sociale, nous nous basons sur (et nous nous inspirons de) la déclaration du groupe des 10 du 22 avril 2020 et des mesures prévues dans le guide générique élaboré par le Conseil supérieur pour la prévention et la protection au travail pour contrer la propagation du Covid-19 au travail. Dans les situations où le 1,5 mètre ne peut être respecté et après avoir épuisé les mesures organisationnelles et les équipements de protection collective, le port de masques peut certainement être une mesure complémentaire, en conjonction avec d'autres mesures de prévention et en respectant la hiérarchie de la prévention. De plus, pour être efficaces, ces masques doivent être portés et enlevés correctement. De plus, nous sommes confrontés aux problématiques suivantes :



## 1. Transport collectif

La distanciation sociale pose également des problèmes pratiques pour l'organisation du **transport collectif** depuis et vers les chantiers. Ici aussi nous nous basons sur les mesures du guide générique. Nous essayons de respecter autant que possible la distanciation sociale. Lorsque ce n'est pas possible, là où c'est faisable, des cloisons entre les différentes rangées pourraient être une solution (sous réserve du respect du code de la route ou des règlements techniques des véhicules). S'il n'est pas possible d'appliquer la distanciation sociale, toutes les personnes présentes dans le véhicule devront porter un masque, et du gel hydroalcoolique devra également être mis à disposition. Une analyse des risques et une fiche technique doivent être élaborées par Constructiv.

## 2. Travaux à l'intérieur

Le deuxième grand obstacle est l'interdiction actuelle des travaux dans les habitations ou les bâtiments utilisés (p.ex. les bâtiments d'entreprise), sauf pour les travaux urgents. Il règne une certaine incertitude à cause des interprétations actuelles et des informations parfois contradictoires venant de différents pouvoirs publics.

Dans le cadre d'une adaptation des mesures, nous demandons la levée de l'interdiction mentionnée à condition que plusieurs mesures soient prises :

- Avant de commencer les travaux, une concertation aura lieu entre les occupants et ceux qui vont exécuter les travaux, en lien avec le planning et la situation sur place et le souhait éventuel des occupants de ne pas faire exécuter les travaux -voir annexe 4 checklist Constructiv.
- Les interactions entre les habitants et/ou les usagers du bâtiment et les personnes qui exécutent les travaux doivent être limitées et si possible évitées.
- Les habitants/usagers du bâtiment ne sont pas présents dans l'espace où sont exécutés les travaux à moins que celui-ci soit assez vaste.
- L'accès à l'endroit où sont exécutés les travaux doit être libre et si possible réservé aux personnes qui exécutent les travaux. Si ce n'est pas possible, toutes les personnes qui se trouvent dans les environs des travaux (aussi bien les travailleurs que les habitants/usagers du bâtiment), doivent porter un masque et respecter le plus possible la distanciation sociale. Dans ce cas, il faudra établir des règles pour éviter les « croisements ».
- Afin de garantir une protection maximale l'employeur met à disposition des travailleurs réalisant des travaux intérieurs, un kit EPI dont le contenu sera défini par Constructiv.

**Remarque supplémentaire :** en vue de maintenir le volume de travail et de garantir la continuité des travaux, nous considérons que font aussi partie des travaux à l'intérieur, la prise des relevés nécessaires et les discussions sur les plans pour l'établissement des devis et du planning des travaux. Il doit également être tenu compte du suivi des travaux et de la livraison. Ces activités sont également comprises dans les travaux à l'intérieur.

## 3. Travaux intérieurs dans des bâtiments où séjournent des patients atteints du Covid-19

Si des personnes vivant dans le bâtiment habité/utilisé présentent des symptômes du Covid-19, les mesures suivantes doivent être prévues :

- tous les travailleurs devront porter un EPI (FFP2 ou plus)
- aucune interaction avec les malades
- tous les habitants/usagers du bâtiments devront porter un masque
- les EPI supplémentaires feront l'objet de discussions entre l'employeur et le travailleur.
- un questionnaire sectoriel uniforme doit être rempli au préalable par le propriétaire/habitant/usager du bâtiment afin de pouvoir évaluer correctement la situation.
- le travailleur à qui on a demandé de travailler dans ce bâtiment, peut refuser d'exécuter les travaux, sans conséquences dommageables.



#### 4. Salles d'exposition

La **discrimination** créée en donnant le feu vert aux magasins de bricolage général pour rouvrir leurs portes, alors que les magasins spécialisés dans le secteur de la construction (par exemple les installateurs de parquet, les installateurs de sols et de carrelages, les installateurs de fenêtres et de portes, les peintres et décorateurs...) doivent garder leurs **salles d'exposition fermées**, est incompréhensible. Le secteur demande que ces salles d'exposition soient de nouveau ouvertes le plus vite possible pour les particuliers. Les constructeurs clé-sur-porte doivent également pouvoir réouvrir leurs salles d'exposition/habitations-témoins/bureaux de vente pour les particuliers. Il faudra ici respecter les mêmes mesures sanitaires que les autres magasins et salles d'exposition qui peuvent accueillir des particuliers.

#### 5. Coactivité

La **limitation de la coactivité** sur les chantiers est essentielle pour éviter la contamination par le Covid-19. En cas de coactivité, l'entrepreneur principal désignera un « responsable coronavirus » (une personne de la ligne hiérarchique de l'entrepreneur principal, par exemple les chefs d'équipe). Les coordonnées du responsable coronavirus seront affichées sur le chantier, par analogie avec le responsable de la signalisation sur les chantiers routiers, et également communiquées au coordinateur de la sécurité ainsi qu'à tous les acteurs présents sur le chantier.

Les mesures organisationnelles suivantes sont possibles lorsque la coactivité donne lieu à exécution de travaux par des travailleurs de l'employeur ou de plusieurs employeurs sur le même étage/lieu de travail/ espace défini où le risque existe que la distanciation sociale ne puisse pas être respectée à tout moment:

- Si possible, un seul sous-traitant par étage/lieu de travail/espace délimité (succession séquentielle du sous-traitant ou du co-traitant)
- Si ce n'est pas possible, limiter le nombre de travailleurs (d'un même employeur ou d'employeurs différents) travaillant en même temps sur le même étage/lieu de travail/espace défini, en obligeant chaque travailleur à porter un masque. Le travailleur qui refuse de le faire sera immédiatement retiré du site par le responsable Corona ou par son préposé
- Sur les chantiers, les travailleurs et les autres personnes présentement doivent se croiser le moins possible. Pour ce faire, l'on peut élaborer un plan de circulation (p.ex. circulation à sens unique), avec des règles de priorité (en cas de croisement) et en prévoyant le port de masques.
- Cet aspect de l'organisation des chantiers en cas de coactivité doit être explicitement abordé entre l'entrepreneur donneur d'ordre et l'entrepreneur ou les entrepreneurs exécutant(s). (cf. Checkin@work) – ceci est e.a. nécessaire pour l'autorité du « responsable Coronavirus » désigné ou à désigner et pour les accords concrets sur la distanciation sociale.

#### 6. Travailleurs détachés

Nous renvoyons aux règles édictées par le Conseil national de sécurité et à la législation en vigueur, en ce compris l'attestation de travail, ainsi qu'à toute mesure de quarantaine obligatoire prise par ces instances, et nous engageons à les respecter. Nous rappelons ici encore que toutes les mesures leur sont également applicables et que les outils développés par Constructiv doivent l'être de façon à être également compréhensibles pour eux (langue maternelle, ou illustrations, ...)

#### 7. Livraison des matériaux de construction

Pour la **livraison des matériaux de construction et du béton prêt à l'emploi** sur les chantiers en toute sécurité, nous nous référons aux « Instructions Covid-19 », communiquées par les fédérations patronales FEMA et FEDBETON (voir aussi le lien direct vers les fiches de prévention de Constructiv).

WAEYDENS  
BOUWONIE

Robrecht Van Goppel

FEMA

WAEYDENS  
BOUWONIE